

Edelstahlmöbel

35 Arbeitsschränke, vorne offen

verschweißte Ausführung, Arbeitsplatte 4-seitig mit Tropfkante, Zwischenboden höhenverstellbar, Höhe: 850 mm, Auf-/ Abkantung Standard = 50 mm, Auf-/ Abkantung 40 mm ohne Aufpreis, bei Zwischenabmessungen gilt der nächst höhere Preis, ab 2100 mm mit 2 Unterbauten und durchgehender Arbeitsplatte, LÄNGERE Abmessungen auf Anfrage, Sonderanfertigungen auf Anfrage

Ausführung ohne Arbeitsplatte Preisfaktor = 0,75

Länge in mm	Artikel	EURO	Artikel	EURO	Artikel	EURO	Artikel	EURO
	Bautiefe 600 mm allseitig abgekantet		Bautiefe 600 mm hinten mit Aufkantung		Bautiefe 700 mm allseitig abgekantet		Bautiefe 700 mm hinten mit Aufkant.	
600	ASO066	510,-	ASO066A	528,-	ASO067	533,-	ASO067A	551,-
700	ASO076	533,-	ASO076A	554,-	ASO077	573,-	ASO077A	594,-
800	ASO086	558,-	ASO086A	582,-	ASO087	598,-	ASO087A	622,-
900	ASO096	598,-	ASO096A	625,-	ASO097	620,-	ASO097A	647,-
1000	ASO106	620,-	ASO106A	650,-	ASO107	643,-	ASO107A	673,-
1100	ASO116	643,-	ASO116A	676,-	ASO117	665,-	ASO117A	698,-
1200	ASO126	665,-	ASO126A	701,-	ASO127	688,-	ASO127A	724,-
1300	ASO136	688,-	ASO136A	727,-	ASO137	720,-	ASO137A	759,-
1400	ASO146	720,-	ASO146A	762,-	ASO147	753,-	ASO147A	795,-
1500	ASO156	753,-	ASO156A	798,-	ASO157	785,-	ASO157A	830,-
1600	ASO166	790,-	ASO166A	838,-	ASO167	818,-	ASO167A	866,-
1700	ASO176	818,-	ASO176A	869,-	ASO177	848,-	ASO177A	899,-
1800	ASO186	843,-	ASO186A	897,-	ASO187	880,-	ASO187A	934,-
1900	ASO196	880,-	ASO196A	937,-	ASO197	913,-	ASO197A	970,-
2000	ASO206	913,-	ASO206A	973,-	ASO207	945,-	ASO207A	1.005,-
2100	ASO216	938,-	ASO216A	1.001,-	ASO217	980,-	ASO217A	1.043,-
2200	ASO226	980,-	ASO226A	1.046,-	ASO227	1.013,-	ASO227A	1.079,-

Aufpreis bei abweichender Bauhöhe = 65,- €

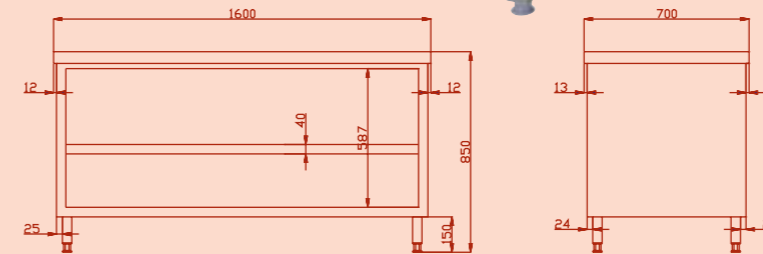
36 Arbeitsschrank mit Schiebetüren

verschweißte Ausführung, Arbeitsplatte 4-seitig mit Tropfkante, doppelwandige Schiebetüren mit angekanteter Griffleiste, Zwischenboden höhenverstellbar, Höhe: 850 mm, Auf-/ Abkantung Standard = 50 mm, Auf-/ Abkantung 40 mm ohne Aufpreis, bei Zwischenabmessungen gilt der nächst höhere Preis, ab 2100 mm mit 2 Unterbauten und durchgehender Arbeitsplatte, LÄNGERE Abmessungen auf Anfrage, Sonderanfertigungen auf Anfrage

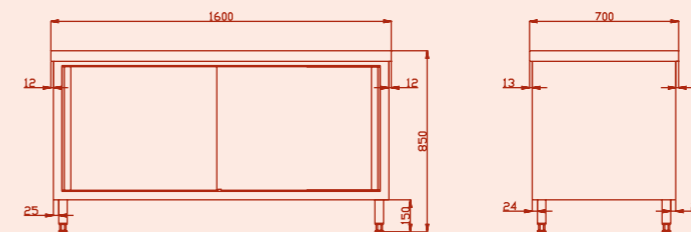
Ausführung ohne Arbeitsplatte Preisfaktor = 0,8

1000	AS106	800,-	AS106A	830,-	AS107	830,-	AS107A	860,-
1100	AS116	830,-	AS116A	863,-	AS117	860,-	AS117A	893,-
1200	AS126	847,-	AS126A	883,-	AS127	868,-	AS127A	904,-
1300	AS136	861,-	AS136A	900,-	AS137	877,-	AS137A	916,-
1400	AS146	884,-	AS146A	926,-	AS147	890,-	AS147A	932,-
1500	AS156	915,-	AS156A	960,-	AS157	945,-	AS157A	990,-
1600	AS166	945,-	AS166A	993,-	AS167	985,-	AS167A	1.033,-
1700	AS176	985,-	AS176A	1.036,-	AS177	1.025,-	AS177A	1.076,-
1800	AS186	1.025,-	AS186A	1.079,-	AS187	1.048,-	AS187A	1.102,-
1900	AS196	1.048,-	AS196A	1.105,-	AS197	1.075,-	AS197A	1.132,-
2000	AS206	1.075,-	AS206A	1.135,-	AS207	1.103,-	AS207A	1.163,-
2100	AS216	1.105,-	AS216A	1.168,-	AS217	1.153,-	AS217A	1.216,-
2200	AS226	1.160,-	AS226A	1.226,-	AS227	1.183,-	AS227A	1.249,-

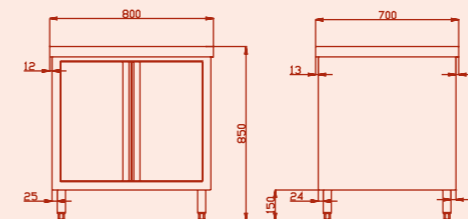
Aufpreis bei abweichender Bauhöhe = 65,- € (nur für Stellfüße)



Beispiel: Arbeitsschrank offen, 1600x700x850mm



Beispiel: Arbeitsschrank mit Schiebetüren, 1600x700x850mm



Beispiel: Arbeitsschrank mit Flügeltüren, 800x700x850mm

